

# Busca mostrar a un nuevo PRI

**Peña Nieto aseguró que su partido no es el mismo que perdió la Presidencia en 2000, tras 70 años continuos en el poder**

México, D.F.- El virtual ganador de la elección presidencial de México, Enrique Peña Nieto, dijo el lunes que uno de sus principales retos será ofrecer un gobierno eficaz y que su Partido Revolucionario Institucional (PRI) pueda dejar atrás el pasado

autoritario y demostrar que tiene un nuevo rostro democrático.

Aseguró que su partido no es el mismo que perdió la Presidencia en 2000, tras 70 años continuos en el poder.

“El reto mayor... ahora es (que) el PRI en el gobier-

no demuestre eficacia... los resultados que la sociedad demanda, en esta condición democrática que hoy tenemos”, dijo Peña Nieto en declaraciones a corresponsales de la prensa extranjera. “Aquí el PRI creo que tiene una gran oportunidad de tener a su interior una reforma que acredite este cambio democrático, esta modernización del partido”.

Un conteo oficial preli-

minar, que la tarde del lunes llevaba el 95.4% de actas electorales computadas, puso a Peña Nieto con una ventaja de 38.03% en la votación presidencial, seguido del izquierdista Andrés Manuel López Obrador con 31.72%. La candidata oficialista Josefina Vázquez Mota se ubicaba en tercer lugar con un 25.44% de los sufragios.

El ex Gobernador del populoso Estado de México dijo que durante el periodo de transición, previo a asumir la Presidencia en diciembre, espera impulsar una reforma estructural, prometida durante la campaña, pero no ofreció detalles.


A lo largo de la campaña, Peña Nieto dijo que promovería reformas a la legislación energética, fiscal y al sistema de seguridad social.

Ratificó su promesa de campaña de que trabajará



Enrique Peña informó que dará a conocer en los próximos días a los miembros que integrarán su equipo de transición.

## ¿POR QUIÉN VOTÓ PARA PRESIDENTE?



TOTAL	JVM 26%	EPN 39%	AMLO 32%	QT 3%
-------	------------	------------	-------------	----------

SEXO	JVM	EPN	AMLO	QT
Hombres	25%	37%	36%	2%
Mujeres	27	41	29	3

EDAD	JVM	EPN	AMLO	QT
De 18 a 29	23	36	37	4
De 30 a 49	27	41	30	2
De 50 o más	28	40	30	2

ESCOLARIDAD	JVM	EPN	AMLO	QT
Básica	24	48	26	2
Media	28	33	37	2
Superior	29	29	39	3

TIPO DE LOCALIDAD	JVM	EPN	AMLO	QT
Urbano	26	37	34	3
Rural	26	44	29	1

REGIÓN	JVM	EPN	AMLO	QT
Norte	33	40	25	2
Centro-Occidente	29	44	25	2
Centro	19	35	43	3
Sur	20	39	40	1

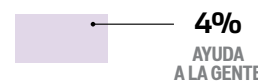
APROBACIÓN PRESIDENCIAL	JVM	EPN	AMLO	QT
Aprueba a Calderón	37	36	25	2
Desaprueba a Calderón	7	44	47	2

EVALUACIÓN DE LA ECONOMÍA DEL PAÍS	JVM	EPN	AMLO	QT
Mejóro	55	26	17	2
Sigue igual	24	43	30	3
Empeoró	10	43	45	2

IDEOLOGÍA	JVM	EPN	AMLO	QT
Izquierda	11	20	67	2
Centro	23	40	32	5
Derecha	36	50	13	1

IDENTIFICACIÓN PARTIDISTA	JVM	EPN	AMLO	QT
Panistas	85	6	7	2
Priistas	5	90	4	1
Perredistas	2	4	93	1
Independientes	22	32	41	5

## RAZONES DEL VOTO:



en una estrategia de seguridad que reduzca la violencia del crimen organizado que, en los últimos años, ha afectado a ciudades como Monterrey y Veracruz y a pequeños poblados del País.


“Vamos al combate eficaz contra los capos, contra los jefes de los cárteles, pero también evidentemente en un rediseño que permita bajar la violencia”, dijo.

A lo largo de la campaña

presidencial, el oficialista Partido Acción Nacional sugirió que un triunfo del PRI podría traducirse en pactos con el crimen organizado, lo que rechazó Peña Nieto inmediatamente.

“No hay ni tregua, ni pacto con el crimen organizado”, dijo al repetir una frase que dijo la noche del domingo al asumirse como el triunfador de las elecciones.

- AP



RAZÓN DEL VOTO	JVM	EPN	AMLO	QT
Por sus ideas y propuestas	25	42	30	3
Por un cambio	20	32	45	3
Es honesto	30	20	48	2
Siempre vota por ese partido	25	63	11	1
Por continuidad	87	9	4	0
Ayuda a la gente	17	50	32	1
Es el menos malo	36	27	32	5

VOTO EN 2006	JVM	EPN	AMLO	QT
Felipe Calderón	49	29	20	2
Roberto Madrazo	6	82	10	2
Andrés Manuel López Obrador	5	12	83	0
No votó	22	38	36	4

CUÁNDO DECIDIÓ SU VOTO	JVM	EPN	AMLO	QT
Hoy	26	39	33	2
En la última semana	26	38	31	5
En el último mes	30	38	28	4
En los últimos tres meses	25	41	30	4
Antes de las campañas	26	39	34	1

**NORTE:** BC, BCS, Coah, Chih, Dgo, NL, SLP, Sin, Son, Tamps y Zac  
**CENTRO-OCCIDENTE:** Ags, Col, Gto, Jal, Mich, Nay y Qro  
**CENTRO:** DF, Hgo, Méx, Mor, Pue y Tlax  
**SUR:** Camp, Chis, Gro, Oax, Q Roo, Tab, Ver y Yuc

## PERFIL DEL VOTANTE

Hombres	49%	Entre 18 y 29 años	31%
Mujeres	51	Entre 30 y 49 años	44
Escolaridad básica	49	Más de 50 años	25
Escolaridad media	21		
Escolaridad superior	30		

## ¿QUIÉN VOTÓ?

